

## PASSO A PASSO PARA INSCRIÇÕES VIA PORTAL DO ESTUDANTE - CIEE/SC

1. Acesse o site do CIEE/SC: [WWW.CIEESC.ORG.BR](http://WWW.CIEESC.ORG.BR)
2. Estudantes devem selecionar a opção SOU JOVEM.



- 2.1 Caso o estudante já tenha cadastro no CIEE/SC, o estudante deverá selecionar a opção JÁ SOU CADASTRADO, marcar que é ESTUDANTE e fazer o seu login:



O formulário de login do CIEE/SC apresenta o logo da instituição no topo. Abaixo, há a instrução 'Selecione o seu tipo de acesso para entrar:' e três opções de ícones: 'ESTUDANTE' (destacado com um retângulo azul), 'ESCOLA' e 'EMPRESA'. Seguem campos para 'Email' (com o placeholder 'Digite aqui seu e-mail') e 'Senha' (com o placeholder 'Digite aqui sua senha'). Na base do formulário, há uma caixa de verificação 'Não sou um robô' e o ícone do reCAPTCHA, com links para 'Privacidade' e 'Termos'.

Obs: Em caso de esquecimento da senha utilize a opção: **ESQUECEU A SENHA?**

2.2 Caso não tenha cadastro o estudante deverá selecionar a opção QUERO ME CADASTRAR e realizar o seu cadastro preenchendo todas as informações solicitadas:



**Cadastro Estudante**

Meus dados Pessoais | Meu dados Escolares

**Dados Gerais**

**Tipo\***  
 Somente Estágio  Estágio e Programa Aprendiziz

**CPF\***

**Nome Completo\***

**Nome Social\***  
 \*preenchimento nome travesti/transsexual

**Nome da Mãe\***

**Data de Nascimento\***

**Dados Sociais**

**Cor/Raça\***  
 Branco  Preto  Pardo  Amarelo  Indígena

**Renda\***  
 Abaixo de 1 Salário mínimo  
 Até 3 salários mínimos  
 Entre 3 e 5 salários mínimos  
 Entre 5 e 10 salários mínimos  
 Entre 10 e 20 salários mínimos  
 Mais de 20 Salários mínimos

**Quantidade de pessoas na sua residência\***

**Pessoa com Deficiência**  
 Não  Auditivo  Físico  Mental  Visual  Visão Monocular  Espectro Autista  Deficiência Mental

Obs: Concluída essa etapa do cadastro o estudante receberá no e-mail cadastrado o login e senha para acessar o portal do estudante.

3. Agora que o estudante possui cadastro e acesso ao portal do estudante este deverá carregar os documentos solicitados no edital no portal do estudante: Acessando o site [www.cieesc.org.br](http://www.cieesc.org.br) selecionando a opção SOU JOVEM / JÁ SOU CADASTRADO e realizando o login no portal.

Após feito o login no portal, o estudante deve selecionar a opção DOCUMENTOS DIGITALIZADOS, clicar em ENVIAR DOCUMENTO, selecionar e carregar um por um dos documentos que o edital prevê. Lembrando que será **indeferida** inscrições com documentos faltantes ou por documentos incorretos.



**Gestão de Documentos Digitais**

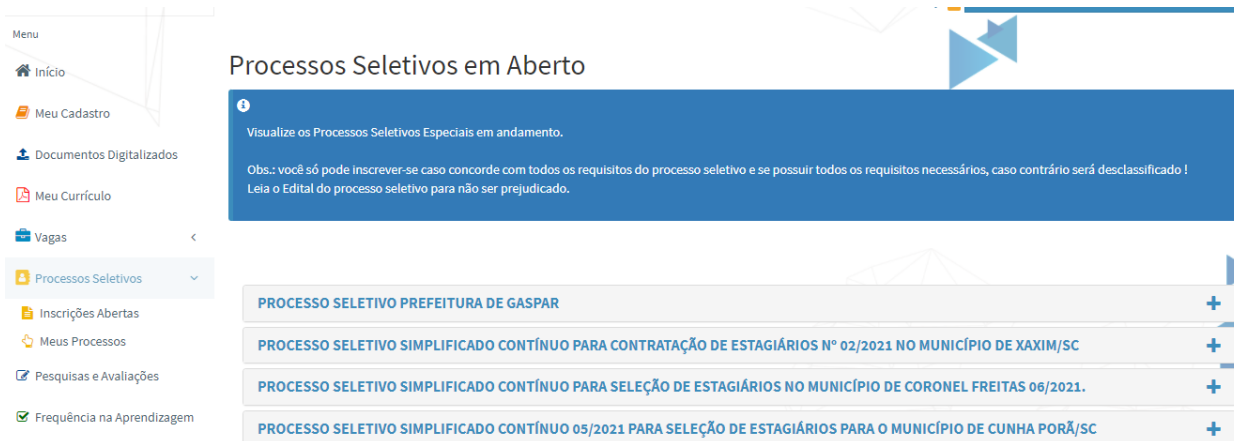
Inicio | Meu Cadastro | Documentos Digitalizados | Visualizar Currículo | Vagas | Processos Seletivos | Pesquisas e Avaliações | Frequência na Aprendizagem | Dúvidas | Contato

**Enviar Documento**

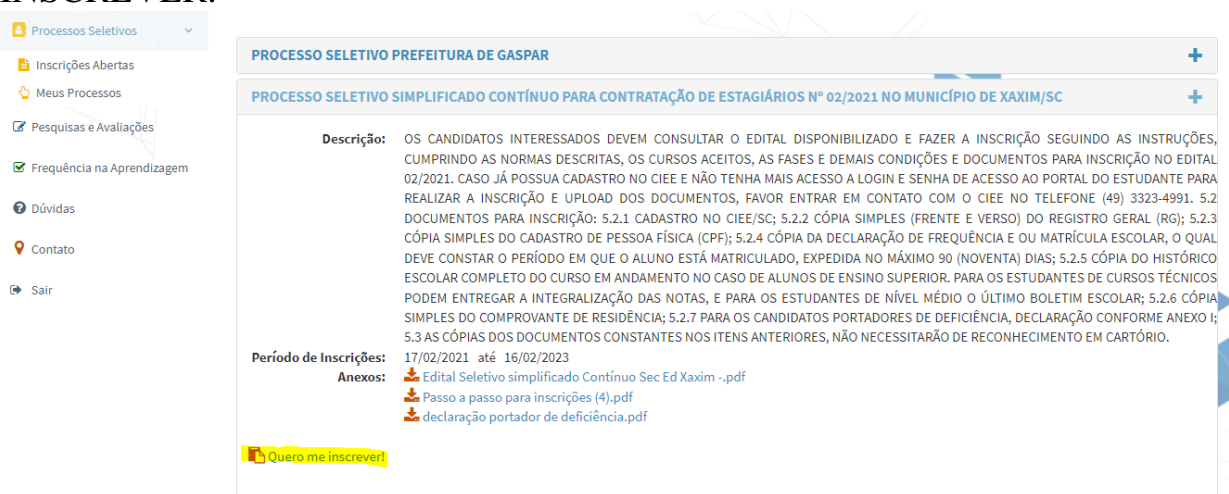
**Lista de Documentos Digitais**

Tipo do Documento	Inclusão do Documento	Ações
Declaração de Frequência Escolar	13/10/2020	
Histórico Escolar	13/10/2020	
Comprovante de residência	13/10/2020	
RG	13/10/2020	
CPF	13/10/2020	

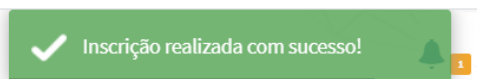
4. Após carregar todos os documentos previstos no edital você deverá fazer a sua inscrição no processo seletivo simplificado. Vá na opção **PROCESSOS SELETIVOS / INSCRIÇÕES ABERTAS**, e localize o edital que pretende se inscrever:



#### 4.2 Seleccione o edital que pretende realizar a inscrição e clique em **QUERO ME INSCREVER**.



- 5 . Sua inscrição será concluída após receber a mensagem de confirmação:



Agora é só aguardar. A inscrição será avaliada e caso a documentação esteja em concordância com o solicitado no edital o estudante receberá um e-mail **deferindo** a sua inscrição no processo seletivo.